



Thema Economie

Raadssessie 22-2-2016 bij



Agenda

- 19.30 Welkom, de heer Van der Laak van Brabant Engineering
- 19.40 Toelichting regionale samenwerking, burgemeester Van Aert
- 19.50 Toelichting thema economie, wethouder Van de Loo
- 20.20 Toelichting Brainport Development, directeur Carsouw
- 20.50 Presentatie en rondleiding over Brabant Engineering, de heer Van der Laak
- 21.30 Afsluiting en borrel

Regionale samenwerking

- 3 Themasesies raad:
 - Wonen
 - Economie
 - Mobiliteit
- Regio op meerdere niveaus, w.o.
 - met 21 -> MRE
 - met 9 -> BSGE
 - met 4 -> C4
- Brainport Development: belangrijke uitvoeringspartner voor economische strategie

Thema Economie

Economie = Samenwerking!

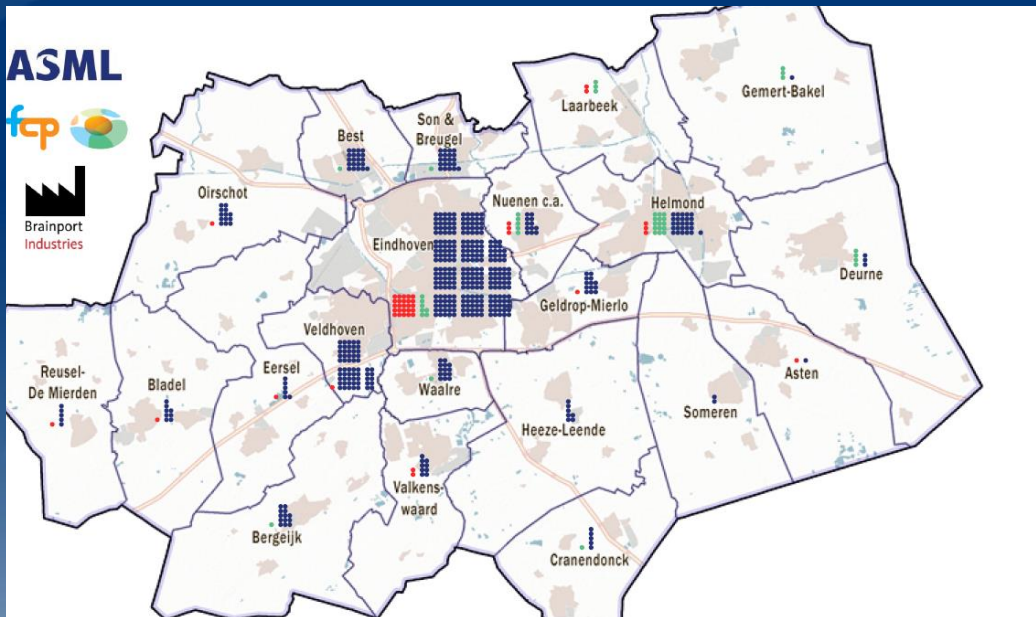
Woonplaats medewerkers Philips Healthcare

Best	254
Eindhoven	739
Geldrop-Mierlo	60
Helmond	76
Nuenen	43
Oirschot	33
Son en Breugel	59
Veldhoven	122
Waalre	44
Overig MRE	108
Overig NL	1027
Overig	451

Thema Economie

Economie = Samenwerking!

Betrokkenheid bij supply chain ASML



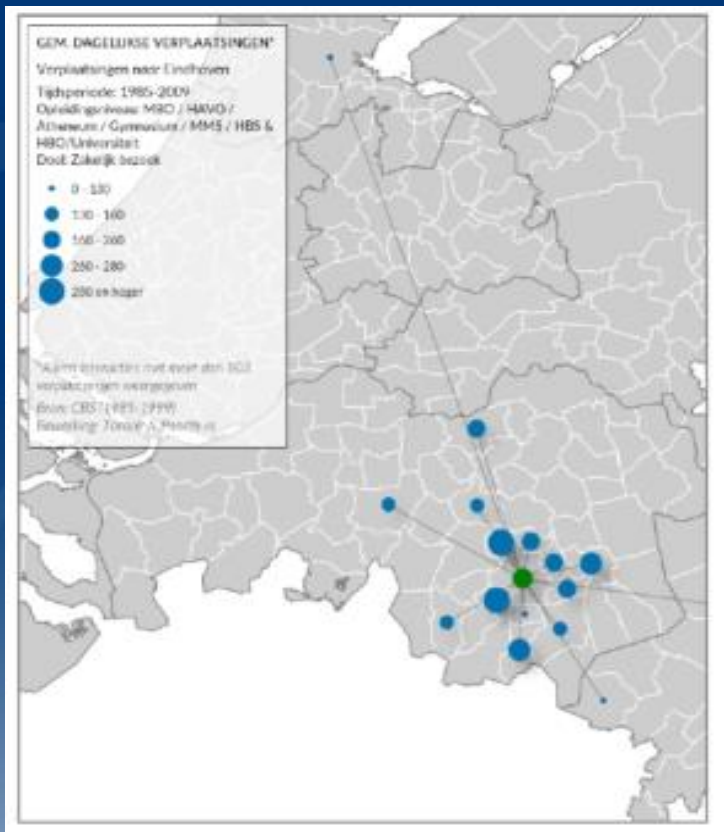
Belangrijke woonplaatsen ASML medewerkers

Eindhoven:	1807
Veldhoven:	737
Waalre:	174
Helmond:	167
Best:	129
Valkenswaard:	126
Tilburg:	117
Geldrop:	109
Oirschot:	91
Nuenen:	56
Son en Breugel:	42

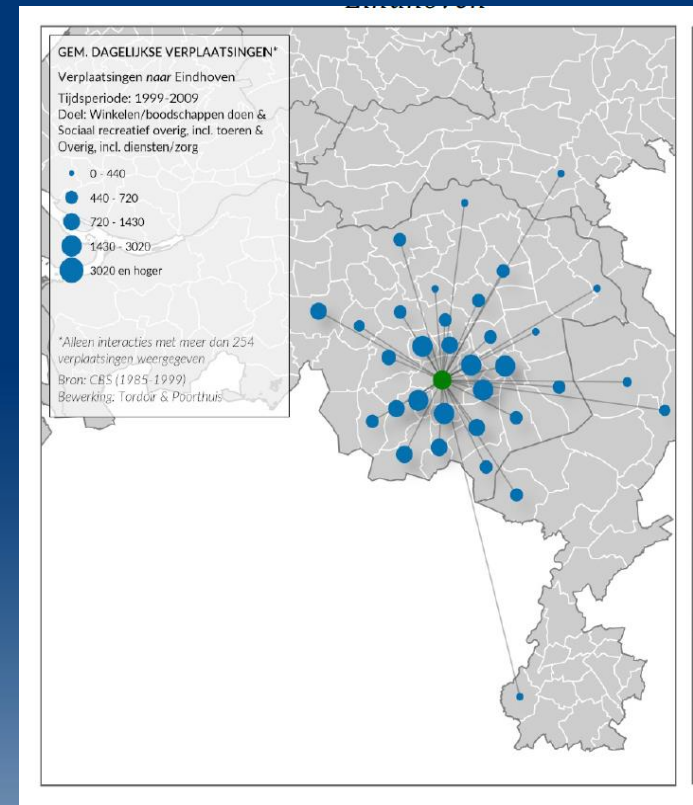
Thema Economie

Economie = Samenwerking!

Inkomend Zakelijk verkeer



Winkelen/boodschappen



Economische samenwerking (1)

Ook economie speelt zich op verschillende niveaus af:

- Met 21 -> o.a. werkplaatsen economische strategie, werklocaties, arbeidsmarkt, mobiliteit & innovatie en duurzaamheid
- Met 9 -> BSGE: werkgroep Werken
- Met 4 -> Brainport Development, BIP, C4:
- Maar ook (via sessies Sociaal Domein):
 - met 14 -> Regionaal Werkbedrijf (RWB)
 - met 11 -> WSD

Economische samenwerking (2)

Thema economie is ook lokale samenwerking:

- Met OCB
- Met Open Coffee van ZZP'ers
- Met winkeliersverenigingen
- Met het centrummanagement
- Met bankensector en vastgoedeigenaren
- Met WSD/'t GOED

Over o.a.:

- Detailhandel (w.o. Winkelstraat van de toekomst)
- Bedrijventerreinen
- Maatschappelijk verantwoord ondernemen (3 P's)
- Dienstverlening

Samenwerking via MRE

Wat doen we via de werkplaatsen?

- Economische strategie (ook stimuleringsfonds)
- Werklocaties:
 - Gezamenlijke detailhandelsvisie
 - Gezamenlijke visie en strategie t.a.v. sector logistiek
- Arbeidsmarkt

Economische samenwerking MRE

Voorbeelden bijdragen MRE (Stimuleringsfonds, SIR en SAR) aan projecten in Best

Aireas (innovatief luchtmeetsysteem)	€ 76.500
Brabant Engineering (klemsysteem mechanische assen)	€ 89.891
Business Case BIP	€ 22.500
Brainport School (Heerbeek)	€ 50.000
Wellco (Intelligente zorgstoel)	€ 90.000
Flexotels (Flexibele hotelkamers)	€ 44.667
Conbit Engineering (Product Informatiesysteem)	€ 10.000
Mitari (Verkenning Duitse Markt)	€ 5.885
Mitari (Verkenning Britse Markt)	€ 6.160
Topic Automatisering (ontsluiten USA)	€ 10.000

RANGLIJST INNOVATIESUBSIDIES PER PLAATS

(Innovatie Prestatie Contracten, Innovatievouchers, Point One, Zorginnovatievouchers, High Tech topprojecten, , Pieken in de Delta, Subsidieregeling Kennisoverdracht Ondernemers)

Plaats	Totaal toegekende innovatiesubsidies
1. EINDHOVEN	€ 723.374.602
2. VELDHOVEN	€ 140.851.264
3. BEST	€ 66.839.287
4. HELMOND	€ 48.118.071
5. BREDA	€ 32.937.805
6. 'S-HERTOGENBOSCH	€ 21.267.000
7. TILBURG	€ 15.181.172
8. ROOSENDAAL	€ 14.932.584
9. OOSTERHOUT	€ 10.059.920
10. BOXTEL	€ 8.557.268
...	

Samenwerking via BSGE (1)

Wat doen we via werkgroep Werken?

Op basis van een gezamenlijk convenant:

- Programmeringsafspraken werklocaties
- 1-loket voor (her)vestiging bedrijven (we lenen functionaris uit) (resultaat o.a. ruimtelijk faciliteren DPD, Van Loon Vlees)
- Detailhandel: gezamenlijke visie en 'adviescommissie' (lokale vertaling naar Best)
- Gezamenlijke grondprijssystematiek

Samenwerking via BSGE (2)

Herprogrammering bedrijventerreinen:

- kwantitatief (afspraken 475 ha. overaanbod)
- Kwalitatieve mismatch (o.a. logistiek)
- Financiële arrangementen, w.o. regionaal ontwikkelfonds

→ ook relatief met BIC, Rode Ladder, initiatief Mispelaar

→ Besluitvorming raden over bedrijventerreinenprogramma en financiële arrangementen: december 2015

Resultaat van dit alles:

één regionale benadering voor bedrijventerreinen en winkels:
duidelijk aanbod voor bedrijven en lokale winkeliers, beheersen leegstand

Samenwerking via Brainport Development, BIP en C4

Wat doen we zoal?

- Uitleen backofficemedewerker (0,8) aan Brainport International program
- Participatie expat center, slimste idee, dutch technology week
- We beslissen mee over strategie binnen stichting Brainport
- en we financieren Brainport Development als uitvoeringsorganisatie

Samenwerking via Brainport Development, BIP en C4

Wat levert het zoal op?

- In 2015 43 nieuwe bedrijven in de regio, 779 arbeidsplaatsen
- Heerbeekcollege in voorhoede 'Brainportschools'
- International School
- Goede economische prestaties regio

...ook goed voor ons woningbouwdossier!!!

Economisch resultaat voor Best?

Werkgelegenheidsontwikkeling 2009-2015

Regio: -1,8% Nederland: -2,7%

WW uitkeringen als % beroepsbevolking 2015

Best en Regio: 4,6% Nederland: 4,7%

Economische groei 2014

Regio: +2,1% Nederland: +0,9%

Industriële Export, 2014 (2013)

Regio: +4,7% (+1,7%) Nederland: + 4,1% (-0,9%)

Aantal in gebruik zijnde niet-woningen in centrum Best

2013: 152 2016: 164

Leegstand winkels

Best 2,1% MRE-gebied 8,4%

Ontwikkeling winkelleegstand 2006-2013, in m2 wvo

Best: - 597 m2 MRE-gebied: +54.961 m2

Omzetontwikkeling detailhandel 2013-2014

Best: -2,1% Nederland:-2,5%

